



INICIO DE:
APANGO

**SISTEMA DE COORDINACION HACENDARIA DEL ESTADO DE MEXICO CON SUS MUNICIPIOS
GUIA METODOLOGICA PARA EL SEGUIMIENTO Y EVALUACION DEL PLAN DE DESARROLLO MUNICIPAL VIGENTE
SEGUIMIENTO Y EVALUACION DEL PRESUPUESTO BASADO EN RESULTADOS MUNICIPAL**

Trimestre: Enero-Marzo

PbRM-08c	AVANCE TRIMESTRAL DE METAS DE ACTIVIDAD POR PROYECTO
ENTE PUBLICO:	MUNICIPIO DE AVAPANGO

Programa Presupuestario
Proyecto
Dependencia General
Dependencia Auxiliar

Identificador	Denominación
02010401 020104010302 G00 G00	Proteccion Al Ambiente Promoción De La Cultura Ambiental ECOLOGIA ECOLOGIA

ID	Nombre de la meta de actividad	Programación Anual		Avance Trimestral de Metas de Actividad						Avance Acumulado Anual de Metas de Actividad					
		Unidad de Medida	Programada 2022	Programada		Acatuzada		Variación		Programada		Acatuzada		Variación	
				Meta	%	Meta	%	Meta	%	Meta	%	Meta	%		
1	JORNADAS DE LIMPIEZA	JORNADA	40.00	10.00	25.00	2.00	5.00	-0.00	-20.00	10.00	25.00	2.00	5.00	-0.00	-20.00
2	REALIZAR CAMPAÑAS DE REFORESTACION	EVENTO	2.00	0.00	0.00	0.00	0.00	0.00	0.00	0.00	0.00	0.00	0.00	0.00	0.00
3	REALIZAR PLATOCAS EN MATERIA DE CULTURA AMBIENTAL	PLATICA	2.00	0.00	0.00	0.00	0.00	0.00	0.00	0.00	0.00	0.00	0.00	0.00	0.00
4	OPERATIVOS E INSPECCIONES DE VIGILANCIA AMBIENTAL	OPERATIVO	8.00	2.00	25.00	3.00	37.50	1.00	12.50	2.00	25.00	3.00	37.50	1.00	12.50
5	CARTELES INFORMATIVOS	CARTEL	4.00	1.00	25.00	2.00	50.00	1.00	25.00	1.00	25.00	2.00	50.00	1.00	25.00
6	SESIONES COMPROBIDES	SESION	4.00	1.00	25.00	1.00	25.00	0.00	0.00	1.00	25.00	1.00	25.00	0.00	0.00
7	CEDULAS COMPROBIDES	CEDULA	12.00	3.00	25.00	1.00	8.33	-2.00	-16.67	3.00	25.00	1.00	8.33	-2.00	-16.67
8	DIRUSION Y PROMOCION DEL MEDIO AMBIENTE	DIRUSION	12.00	3.00	25.00	3.00	25.00	0.00	0.00	3.00	25.00	3.00	25.00	0.00	0.00
9	TALLERES DE REICLAJE	TALLER	10.00	1.00	10.00	1.00	10.00	0.00	0.00	1.00	10.00	1.00	10.00	0.00	0.00
10	EMISION DE TRAMITES Y LICENCIAS	TRAMITE	40.00	10.00	25.00	5.00	12.50	-0.00	-12.50	10.00	25.00	5.00	12.50	-0.00	-12.50
Total															

Total	834,877.09
-------	------------

ELABORO

[Signature]

C. LUIS GALICIA CONTRERAS
DIRECTOR DE ECOLOGIA

REVISO

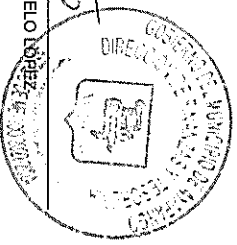
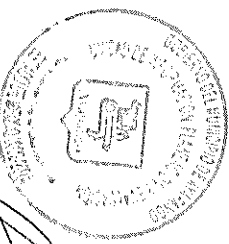
[Signature]

C. ERIKA DOLORES CRUZ GOMEZ
TITULAR DE LA UPIPE

AUTORIZO

[Signature]

C. DULCE RAQUEL MARCELO LOPEZ
DIRECCION DE FINANZAS Y TESORERIA



MUNICIPIO DE AYAPANGO

PbRm-08b FICHA TECNICA DE SEGUIMIENTO DE INDICADORES 2022 DE GESTIÓN O ESTRATEGICO

TIPO DE FICHA: OSFEM

PILAR DE DESARROLLO / EJE TRANSVERSAL: 3 Pilar 3: Territorial

TEMA DE DESARROLLO: Vida de los ecosistemas terrestres

PROGRAMA PRESUPUESTARIO: 02010401 Protección al ambiente

PROYECTO PRESUPUESTARIO: 020104010302 Promoción de la cultura ambiental

OBJETIVO DEL PROGRAMA PRESUPUESTARIO: Considera acciones relacionadas con la protección, conservación y restauración del equilibrio ambiental, la mitigación de los contaminantes atmosféricos para mejorar la calidad del aire, así como la gestión integral de los residuos sólidos, el fomento de la participación ciudadana y la promoción de la educación ambiental en todos los sectores de la sociedad, orientadas a promover el desarrollo sus

DEPENDENCIA GENERAL: G00 ECOLOGIA

DEPENDENCIA AUXILIAR: G00 ECOLOGIA

NOMBRE DEL INDICADOR: Porcentaje de cumplimiento de operativos de inspección ambiental realizados.

FÓRMULA DEL CÁLCULO: (Operativos de inspección realizados/Operativos de inspección programados)*100

INTERPRETACIÓN:

DIMENSIÓN QUE ATIENDE: Eficiencia

FRECUENCIA DE MEDICIÓN:

Mensual

DESCRIPCIÓN DEL FACTOR DE COMPARACIÓN:

AMBITO GEOGRAFICO:

COBERTURA:

LÍNEA BASE

Numero: NA 1,1 No aplica

COMPORTAMIENTO DE LAS VARIABLES DURANTE EL TRIMESTRE: Enero-Marzo

VARIABLE	UNIDAD DE MEDIDA	OPERACION	META ANUAL	AVANCE TRIMESTRAL			AVANCE ACUMULADO		
				Programado	%	Alcanzado	Programado	%	Alcanzado
Operativos de inspección realizados			0.00	0.00	0.00	0.00	0.00	0.00	0.00
Operativos de inspección programados			0.00	0.00	0.00	0.00	0.00	0.00	0.00

COMPORTAMIENTO DEL INDICADOR
DESCRIPCIÓN DE LA META ANUAL

META ANUAL	TRIMESTRE: Enero-Marzo			AVANCE ACUMULADO		
	Programado	Alcanzado	EF%	Programado	Alcanzado	EF%
0.00	0.00	0.00	0.00	0.00	0.00	0.00

DESCRIPCIÓN DE RESULTADOS Y JUSTIFICACIÓN EN CASO DE VARIACIÓN SUPERIOR A ± 10% RESPECTO A LO PROGRAMADO


COMPORTAMIENTO DEL INDICADOR
DESCRIPCIÓN DE LA META ANUAL

DEPENDENCIA GENERAL: G00 ECOLOGIA

DEPENDENCIA AUXILIAR: G00 ECOLOGIA

ELABORÓ

VO. BO.



C. LUIS GALICIA CONTRERAS

C. ERIKA DOLORES CRUZ GOMEZ



MUNICIPIO DE AYAPANGO

PRM-08b FICHA TECNICA DE SEGUIMIENTO DE INDICADORES 2022 DE GESTIÓN O ESTRATEGICO

TIPO DE FICHA: OSFEM

PLAR DE DESARROLLO / EJE TRANSVERSAL: 3 Pilar 3: Territorial

TEMA DE DESARROLLO: Vida de los ecosistemas terrestres

PROGRAMA PRESUPUESTARIO: 02010401 Protección al ambiente

PROYECTO PRESUPUESTARIO: 020104010302 Promoción de la cultura ambiental

OBJETIVO DEL PROGRAMA PRESUPUESTARIO: Considera acciones relacionadas con la protección, conservación y restauración del equilibrio ambiental, la mitigación de los contaminantes atmosféricos para mejorar la calidad del aire, así como la gestión integral de los residuos sólidos, el fomento de la participación ciudadana y la promoción de la educación ambiental en todos los sectores de la sociedad, orientadas a promover el desarrollo sus

DEPENDENCIA GENERAL: G00 ECOLOGIA

ESTRUCTURA DEL INDICADOR

NOMBRE DEL INDICADOR: Porcentaje de denuncias ambientales atendidas.

FÓRMULA DEL CÁLCULO: (Quejas atendidas/Quejas presentadas)*100

INTERPRETACION: denuncias ambientales atendidas.

DIMENSION QUE ATENDE: Eficiencia

DESCRIPCIÓN DEL FACTOR DE COMPARACIÓN: denuncias ambientales atendidas.

AMBITO GEOGRAFICO:

COBERTURA:

LINEA BASE: denuncias ambientales atendidas.

Numero: NA 12

COMPORTAMIENTO DE LAS VARIABLES DURANTE EL TRIMESTRE: Enero-Marzo

VARIABLE	UNIDAD DE MEDIDA	OPERACION	META ANUAL	AVANCE TRIMESTRAL		AVANCE ACUMULADO	
				Programado	%	Programado	%
Quejas atendidas	QUEJA	Sumable	4.00	1.00	25.00	1.00	100.00
Quejas presentadas	QUEJA	Sumable	4.00	1.00	25.00	1.00	100.00

COMPORTAMIENTO DEL INDICADOR
DESCRIPCIÓN DE LA META ANUAL

denuncias ambientales atendidas.

TRIMESTRE: Enero-Marzo

META ANUAL	AVANCE TRIMESTRAL				AVANCE ACUMULADO			
	Programado	Alcanzado	EF%	SEMAFORO	Programado	Alcanzado	EF%	SEMAFORO
100.00	100.00	100.00	100.00	VERDE	100.00	100.00	100.00	VERDE

DESCRIPCIÓN DE RESULTADOS Y JUSTIFICACIÓN EN CASO DE VARIACIÓN SUPERIOR A ± 10% RESPECTO A LO PROGRAMADO

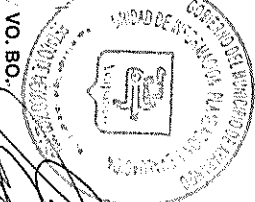
EVALUACION DEL INDICADOR

DEPENDENCIA GENERAL: G00 ECOLOGIA

DEPENDENCIA AUXILIAR: G00 ECOLOGIA

ELABORÓ

C. LUIS GALICIA CONTRERAS



VO. BO.

CERIKKA DOLORES CRUZ GOMEZ

FECHA DE ELABORACION: 26/04/2022

Hoja: 138 de 225